

İHRACAT BÜLTENİ

Akdeniz İhracatçı Birlikleri Genel Sekreterliği

MART 2018

Şubat ayında Türkiye ihracatı geçen yılın aynı dönemine göre %14,8 artış kaydederek 11,2 milyar dolardan **12,8 milyar** dolara yükseldi. 2018 Şubat ayı, ihracat tarihindeki en iyi Şubat ayı oldu. AKİB ihracatı ise % 14,5 azalışla 1 milyar 51 milyon dolardan **899 milyon** dolara düştü.

2018'in ilk 2 ayında Türkiye geneli ihracat %12,8 artışla 25 milyar 346 milyon dolar olurken, son 12 aylık ihracat da %11,1 artarak 159 milyar 27 milyon dolara ulaştı.

Şubat ayında en çok ihracat yapılan ilk beş ülke Türkiye geneli için **Almanya, Birleşik Krallık, İtalya, Birleşik Devletler ve Fransa** olarak sıralandı.

İhracat pazarları incelendiğinde; Türkiye genelinde Şubat ayında 159 ülkeye ihracat arttı. En fazla ihracat yapılan ilk beş ülkeden Almanya'ya %21,7, İtalya'ya % 27,7, İngiltere'ye %20,4, ABD'ye %4 ve Fransa'ya %19,1 oranında artış oldu. En fazla ihracat yapılan 20 ülke arasında ise en yüksek artış ise %70,5 ile Belçika'da yakalandı.

Ülke grubu bazında ihracat ise; Şubat ayında bir önceki yılın aynı ayına göre; AB'ye ihracat %24,6 artış gösterdi. Böylelikle, Şubat ayında AB'nin ihracattaki payı %53 olarak gerçekleşti.

Türkiye genelinde sektörel bazda Şubat ayında en fazla ihracatı, 2,79 milyar dolarla otomotiv gerçekleştirdi. Otomotivi 1,40 milyar dolarla Hazır Giyim ve Konfeksiyon ve 1,26 milyar dolarla Kimyevi Maddeler sektörleri takip etti. Şubat ayında Türkiye ihracatından en yüksek pay alan sektörlerden otomotiv %25,7, hazır giyim ve konfeksiyon ise %9,9 artış gösterirken, kimyevi maddeler ve mamulleri %5,6 düşüş gösterdi. Genele baktığımızda ise tarım ihracatı yüzde 10,6, sanayi ürünleri ihracatı yüzde 15,8 ve madencilik ürünleri ihracatı da yüze 8,1 arttı.

Şubat ayında en fazla ihracat artışı yaşayan sektörler ise; %101 artış ile Zeytin ve Zeytinyağı, %71,8 artışla ile Süs Bitkileri ve Mam. ile %47,4 artışla Tütün oldu.

Şubat ayında AKİB ihracatı, geçen yılın aynı dönemine göre yüzde 14,5 azalış kaydederek, 899 milyon dolara geriledi.

Sektörler bazında AKİB ihracatında Yaş Meyve Sebze %38, Demir ve Demir Dışı Metaller ve Çelik %9, Hazır Giyim ve Konfeksiyon %7, Mobilya, Kağıt ve Orman Ürünleri %5 oranında artış gösterdi.

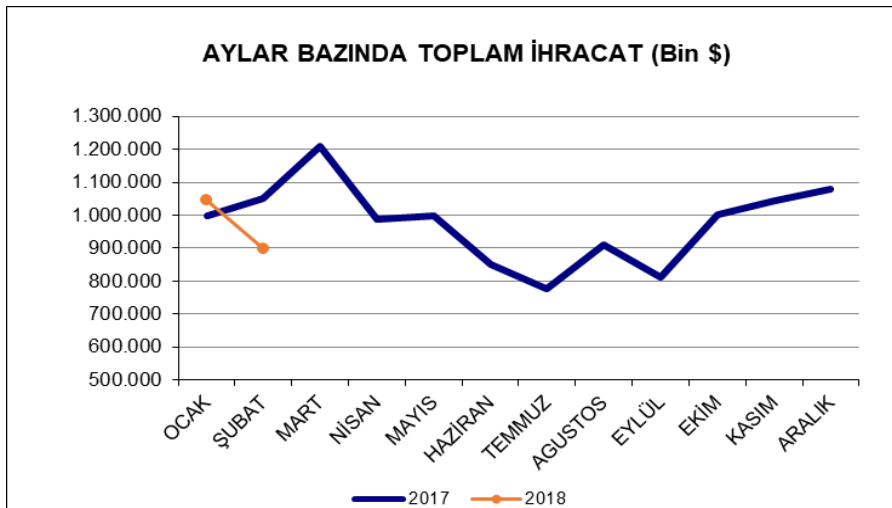
Türkiye ihracatından AKİB'in aldığı pay Şubat ayında %7 olarak gerçekleşti. AKİB bu performansı ile İMMİB, ÜİB, İTKİB, EİB ve OAİB'in ardından 6. sıraya yerleşti.

İller bazında sıralamada Hatay 10., Mersin 11., Adana 12., Kayseri 13., ve Karaman 29. sırada yer aldı.

Şubat ayında AKİB ihracatında en yüksek pay alan ülkeler sırayla Irak, İspanya, Rusya Federasyonu, Belçika ve Almanya oldu.

Daralan Ortadoğu pazarına karşılık, Avrupa ihracatı son dönemde can simidi olurken, Şubat ayında AKİB ihracatında ilk 20 ülke arasında yer alan ülkelerden Belçika'ya %482, Hollanda'ya % 208, İspanya'ya %197 ihracat artışı, Mısır'a %68 ve Suudi Arabistan'a ise % 38 ihracat düşüşü göze çarptı.

AYLAR BAZINDA AKİB İHRACATI



BİRLİKLER BAZINDA AKİB İHRACATI

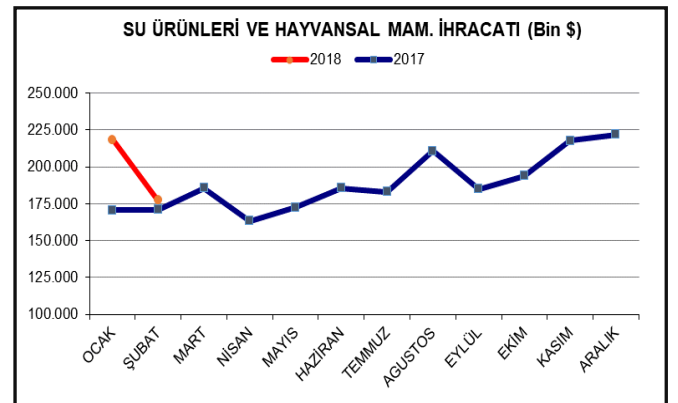
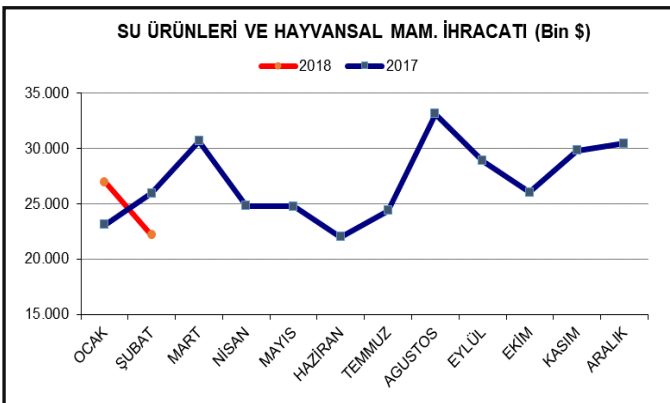
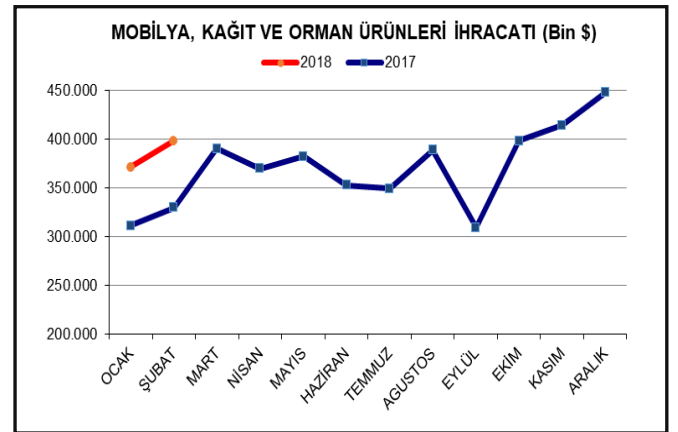
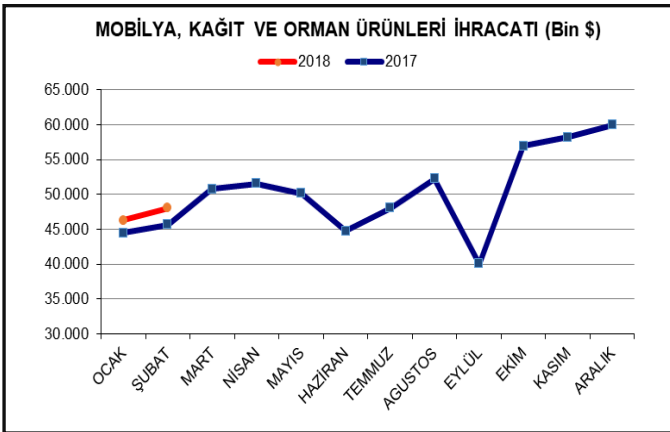
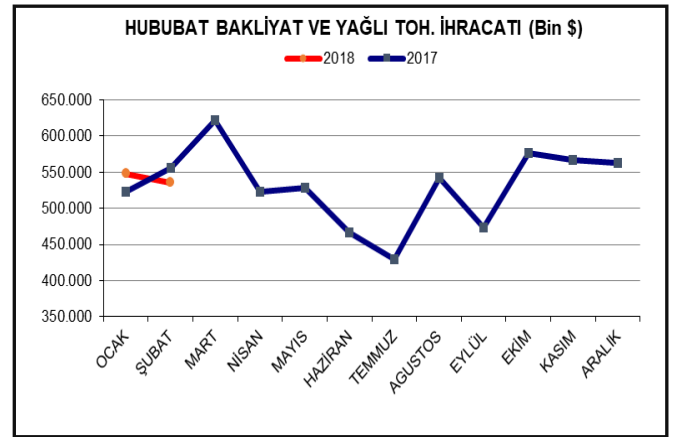
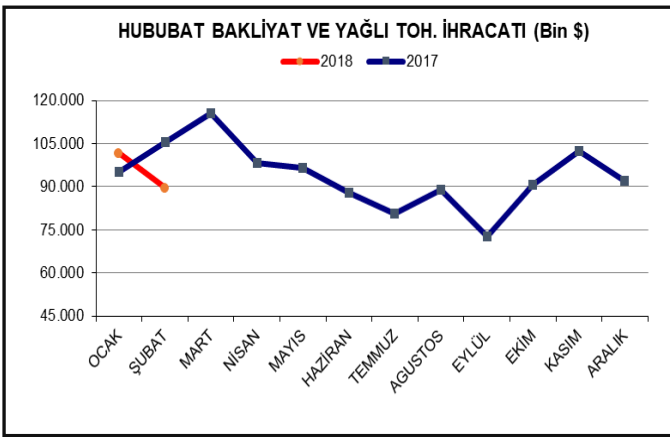
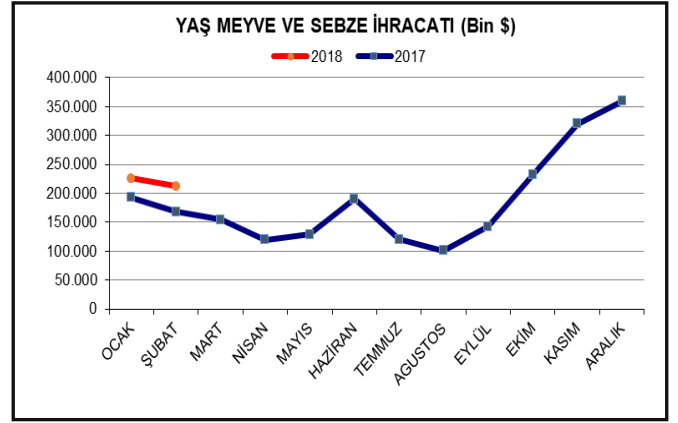
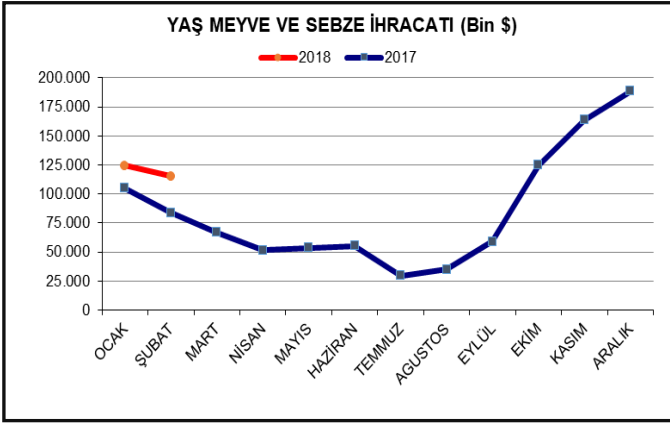
Şubat 2018

BİRLİK ADI	1000 \$
KİMYEVİ MADDELER	256.829
DEMİR-DEMİR DIŞI MET.	200.389
YAŞ MEYVE SEBZE	131.256
HUBUBAT-BAKLİYAT	92.713
TEKSTİL VE HAM.	78.138
MOBİLYA VE ORM. ÜR.	61.006
SU ÜRN. VE HAY. MAM.	22.221
HAZIR GİYİM VE KONF.	23.739
Toplam	866.295
Diğer Birlikler	32.727
GENEL TOPLAM	899.022

SEKTÖRLER BAZINDA AKİB İHRACATI

SEKTÖRLER BAZINDA TÜRKİYE İHRACATI

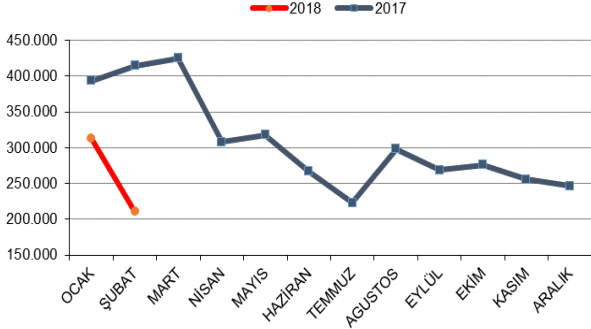
I. TARIM



SEKTÖRLER BAZINDA AKİB İHRACATI

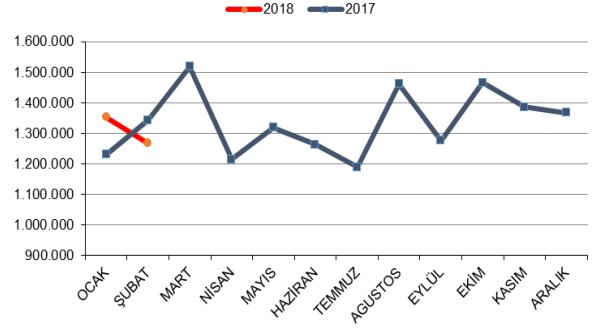
II. SANAYİ

KİMYEVİ MADDELER VE MAMULLERİ İHRACATI (Bin \$)

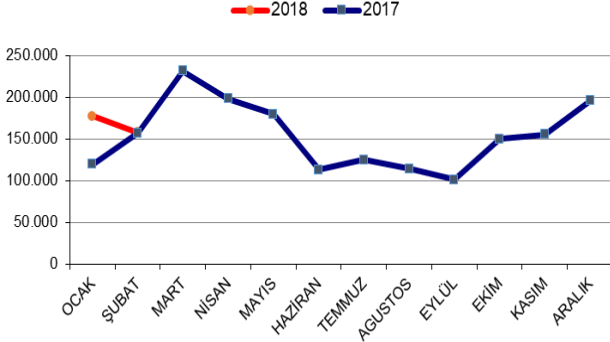


SEKTÖRLER BAZINDA TÜRKİYE İHRACATI

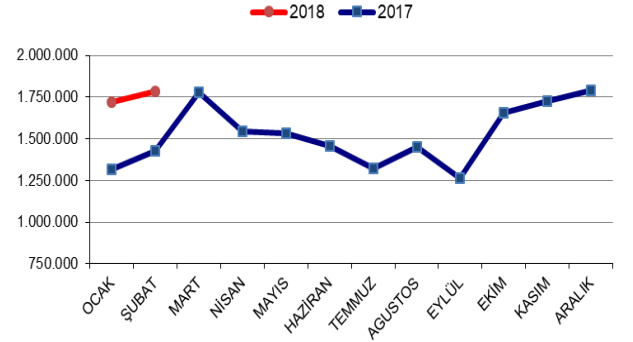
KİMYEVİ MADDELER VE MAMULLERİ İHRACATI (Bin \$)



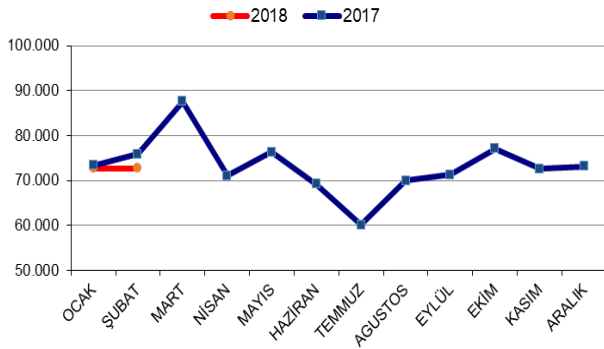
DEMİR, DEMİRDİŞİ MET. VE ÇELİK İHRACATI (Bin \$)



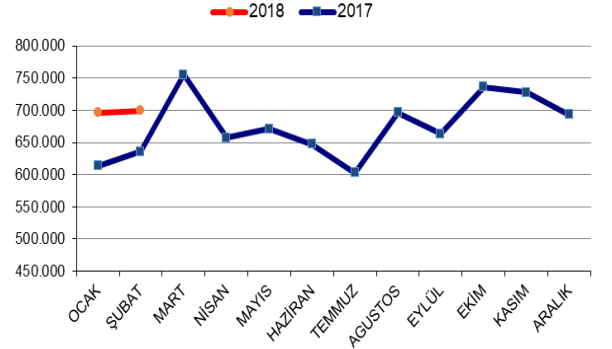
DEMİR, DEMİRDİŞİ MET. VE ÇELİK İHRACATI (Bin \$)



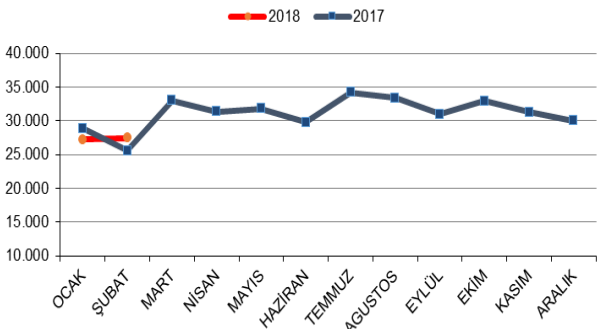
TEKSTİL VE HAMMADELERİ İHRACATI (Bin \$)



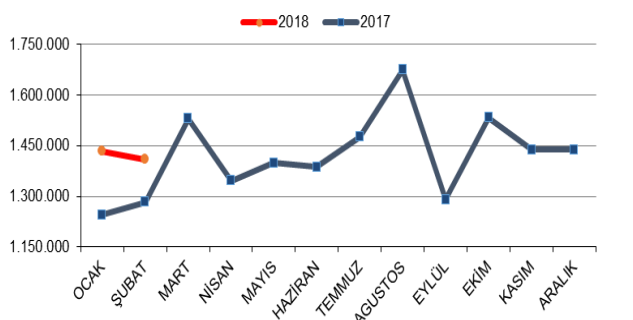
TEKSTİL VE HAMMADELERİ İHRACATI (Bin \$)



HAZIR GIYİM VE KONFEKSİYON İHRACATI (Bin \$)



HAZIR GIYİM VE KONFEKSİYON İHRACATI (Bin \$)



AKİB ÜLKE İHRACAT RAKAMLARI

1000 \$	01 - 28 ŞUBAT			OCAK - ŞUBAT			SON 12 AY		
ÜLKE	2017	2018	DEĞ%	2017	2018	DEĞ%	2016-2017	2017-2018	DEĞ%
IRAK	100.433	84.808	-16	195.518	181.323	-7	1.218.657	1.144.492	-6
İSPANYA	19.885	59.110	197	72.562	153.287	111	264.929	517.672	95
HOLLANDA	10.041	30.893	208	29.210	103.337	254	222.850	309.324	39
MISIR	82.014	26.461	-68	108.286	98.714	-9	706.285	642.139	-9
RUSYA FED.	20.321	48.463	138	44.257	87.000	97	242.757	396.865	63
ALMANYA	31.783	35.816	13	65.667	74.810	14	398.685	427.581	7
BELÇİKA	8.167	47.521	482	24.367	68.511	181	131.405	283.485	116
İTALYA	38.205	30.466	-20	67.234	64.884	-3	370.312	418.713	13
SURİYE	31.552	28.857	-9	64.864	62.924	-3	450.306	433.758	-4
SUUDİ ARABİSTAN	47.886	29.650	-38	79.360	55.924	-30	552.834	347.833	-37
ROMANYA	22.845	24.874	9	41.084	49.984	22	185.741	255.992	38
CEBELİ TARIK		22.979	100	16.812	44.548	165	71.641	202.333	182
İSRAİL	20.838	26.733	28	36.332	44.462	22	168.809	225.942	34
YUNANİSTAN	24.802	19.019	-23	32.403	44.332	37	176.202	166.349	-6
BİRLEŞİK DEVLETLER	26.494	23.037	-13	45.206	40.668	-10	339.909	592.013	74
YEMEN	13.870	16.498	19	24.296	39.195	61	133.433	150.497	13
KKTC	20.805	16.946	-19	42.431	38.398	10	232.053	252.398	9
FRANSA	10.770	9.923	-8	21.596	38.370	78	157.872	227.094	44
BİRLEŞİK KRALLIK	22.355	19.946	-11	36.690	37.715	3	264.051	236.756	-10
CEZAYİR	14.287	11.942	-16	25.855	27.128	5	175.262	122.557	-30
DİĞER ÜLKELER	484.173	285.071	-41	975.074	589.818	-40	3.997.056	4.258.952	7
TOPLAM	1.051.536	899.022	-15	2.049.115	1.945.343	-5	10.461.059	11.612.755	11

AKİB BİRLİK BAZINDA İHRACAT RAKAMLARI

1000 \$	01 - 28 ŞUBAT			OCAK - ŞUBAT			SON 12 AY		
İHRACATÇI BİRLİĞİ	2017	2018	DEĞ%	2017	2018	DEĞ%	2016-2017	2017-2018	DEĞ%
KİMYA	447.137	256.829	-43	872.146	619.893	-29	3.679.677	3.933.018	7
DEMİR	196.384	200.389	2	348.738	420.963	21	1.876.430	2.610.542	39
YAŞ MEYVE SEBZE	95.343	131.256	38	212.547	270.860	27	1.173.287	1.254.699	7
HUBUBAT	108.372	92.713	-14	206.087	197.602	-4	1.131.677	1.149.426	2
TEKSTİL	82.394	78.138	-5	162.493	157.297	-3	975.393	954.603	-2
MOBİLYA	53.991	61.006	13	106.133	120.094	13	657.459	735.038	12
SU ÜRÜNLERİ	25.965	22.221	-14	49.229	49.225	0	291.595	324.340	11
HAZIR GİYİM	21.005	23.739	13	45.018	46.547	3	348.963	320.666	-8
Diğer	20.942	32.727	56	46.720	62.859	35	326.572	330.419	-1
GENEL TOPLAM	1.051.536	899.022	-15	2.049.115	1.945.343	-5	10.461.059	11.612.755	11

Akdeniz İhracatçı Birlikleri Genel Sekreterliği

Limonluk Mah. Vali Hüseyin Aksoy Caddesi No:4
Yenişehir/MERSİN
Telefon: (0324) 325 37 37 Fax.: (0324) 325 41 42
E-posta: info@akib.org.tr Elektronik Ağ: www.akib.org.tr

Turkey
Discover
the potential